

INSTRUCȚIUNI DE UTILIZARE

ULTRASTOP pro med. Soluție monodoză**Soluție antiaburire****PROPRIETĂȚI**

ULTRASTOP pro med. este o soluție sterilă antiaburire pentru aparatura optică medicală. ULTRASTOP pro med. previne în mod fiabil aburirea suprafețelor aparatului optic medical. Substanțele active de suprafață într-o combinație specială formează un strat clar și transparent pe suprafețele tratate. Această peliculă foarte subțire împiedică formarea picăturilor și, astfel, aburirea suprafeței cu vaporii de apă condensată.

COMPOZIȚIE

ULTRASTOP pro med. conține o combinație de substanțe active de suprafață dizolvate într-o matrice apoasă alcoolică (etanol, apă purificată, < 5% substanțe active de suprafață). Un monodoză conține 5 ml.

INDICAȚII PENTRU UTILIZARE

ULTRASTOP pro med. este o soluție sterilă antiaburire pentru aparatura optică medicală. ULTRASTOP pro med. se pretează în mod special la:

- utilizarea la **operații endoscopice strict aseptice**, când intervenția necesită utilizarea de instrumente sterile în organele cavitate și cavitățile corpului (de exemplu, laparoscopii, toracoscopii, artroscopii etc.), dar și pentru
- oglinzi și dispozitive optice de examinare medicală (de exemplu, oglinzi pentru laringe și endofaringe, stroboscoape, oglinzi dentare, colonoscoape etc.).

INSTRUCȚIUNI PRIVIND FOLOSIREA

ULTRASTOP pro med. este destinat utilizării de către personalul medical.

- **Utilizarea strict aseptică**

Rupeți punga de la marginea cu perforații. După aceea, dacă este necesar, flaconul poate fi manipulat în mod steril. Nu utilizați conținutul flaconului, dacă este deteriorat capacul, deoarece în acest caz este posibil să nu mai fie garantată sterilitatea soluției.

A nu se reutiliza! Utilizați imediat flacoanele deschise!

- **Aplicarea soluției**

Utilizarea la aparate manuale (cum ar fi stroboscoape, microscopie portabile etc.):

Deschideți flaconul ULTRASTOP pro med prin deșurubarea capacului și picurați conținutul pe un suport adecvat. Treceți bine lentila aparatului manual prin buretele bine umezit pentru a o umezi temeinic. Se lasă să acționeze pentru un interval scurt de timp și, dacă este necesar, după evaporare, suprafața se va șterge ușor cu un tifon steril, care nu lasă scame.

Utilizarea la aparatele verticale care sunt montate fix sau dificil de manevrat:

ULTRASTOP pro med. Deschideți flaconul prin deșurubarea capacului și picurați conținutul pe un tifon steril, care nu lasă scame. Umeziți temeinic suprafața care urmează să fie tratată, cu tifonul umezit. Se lasă să acționeze pentru un interval scurt de timp și, dacă este necesar, după evaporare, suprafața se va șterge ușor cu un tifon steril, care nu lasă scame.

Dacă este folosit corect, ULTRASTOP pro med. nu unge suprafața, însă dacă este aplicat într-un strat prea gros, suprafața poate căpăta un aspect ușor tulbure. În acest caz, se recomandă curățarea suprafeței cu apă distilată sau cu un tifon steril și retratarea acesteia conform instrucțiunilor de mai sus.

- **Durata de aderență și cantitatea de aplicare**

Durata de aderență poate varia foarte mult în funcție de instrumentele utilizate, de cavitatea corpului care urmează să fie tratată, de eventuala contaminare a lentilei cu sânge sau țesut. Aplicarea poate fi repetată ori de câte ori este necesar în timpul intervenției/examinării, în conformitate cu instrucțiunile de mai sus.

INSTRUCȚIUNI SPECIALE PENTRU UTILIZAREA ÎN SIGURANȚĂ

ULTRASTOP pro med. este adecvat pentru utilizarea pe sticlă și materiale plastice. Dacă aceste materiale sunt deja acoperite sau dacă există îndoieli cu privire la rezistența unui material, contactați producătorul sau distribuitorul produsului care urmează să fie tratat.

AVERTISMENTE

- A nu se injecta! Foarte inflamabil!
- A nu se păstra în locuri la îndemâna copiilor!

PRECAUȚII PENTRU PĂSTRARE

- A nu se păstra la temperaturi de peste 25 °C.
- Este necesară protecția împotriva luminii.

VALABILITATE

În condițiile unei păstrări corespunzătoare, ULTRASTOP pro med. poate fi utilizat până la data de expirare indicată pe portofelul din carton și etichetă. Data de expirare se referă la ultima zi din luna indicată.

Perioada de valabilitate după prima deschidere:

A nu se reutiliza! Utilizați imediat flacoanele deschise!












DENUMIRI COMERCIALE

ULTRASTOP pro med. Soluție, flacon de 30 ml

ULTRASTOP pro med. Soluție monodoză: 30 x 5 ml ULTRASTOP pro med. Soluție monodoză (clinic)

ALTE INFORMAȚII IMPORTANTE


Simbolurile de pe eticheta flaconului și de pe cutia de carton au următoarele semnificații:

	Producător		Cod articol
	Seria de fabricație		Data expirării
	Respectați instrucțiunile de utilizare!		Sterilizat prin procedeu aseptice
	A nu se utiliza dacă ambalajul este deteriorat		A nu se reutiliza!
	A nu se păstra la temperaturi de peste 25 °C.		Este necesară protecția împotriva luminii.
	A nu se injecta! Foarte inflamabil!		

Producător: MoNo chem-pharm Produkte GmbH, Leystraße 129, 1200 Viena – AT

Distribuitor: SIGMAPHARM Arzneimittel GmbH, 1200 Viena – AT

Data revizuirii textului: septembrie 2021

 0123

