

GEBRAUCHSANWEISUNG

# ULTRASTOP pro med. Lösung

## Antibeschlagmittel

### EIGENSCHAFTEN

ULTRASTOP pro med. ist ein steriles Antibeschlagmittel für medizinische Optiken. ULTRASTOP pro med. verhindert zuverlässig ein Beschlagen der Oberflächen medizinischer Optiken. Oberflächenaktive Substanzen in einer speziellen Kombination bilden an den behandelten Oberflächen eine klare und transparente Schicht aus. Dieser sehr dünne Film bewirkt, dass eine Tröpfchenbildung und damit das Beschlagen der Oberfläche durch kondensierten Wasserdampf verhindert wird.

### BESTANDTEILE

ULTRASTOP pro med. enthält eine Kombination oberflächenaktiver Substanzen in einer alkoholisch-wässrigen Matrix (Ethanol, gereinigtes Wasser, < 5 % oberflächenaktive Substanzen).

### ANWENDUNGSGEBIETE

ULTRASTOP pro med. ist ein steriles Antibeschlagmittel für medizinische Optiken. ULTRASTOP pro med. ist insbesondere geeignet für:

- die Anwendung im Bereich der **streng aseptischen Endoskopie**, welche mit sterilen Geräten in Hohlorganen und Körperhöhlen durchgeführt werden muss (z.B. Laparoskopien, Thorakoskopien, Arthroskopien, etc.), sowie für
- medizinische Untersuchungsspiegel und Optiken (z.B. Larynx- und Epipharynxspiegel, Stroboskope, zahnärztliche Spiegel, Koloskope, etc.).

### HINWEISE FÜR DIE ANWENDUNG

ULTRASTOP pro med. ist für die Anwendung durch medizinisches Fachpersonal vorgesehen.

#### • Streng aseptischer Gebrauch

Verwenden Sie den Inhalt der Flasche nicht, wenn vor der ersten Entnahme der Schutzring um den Gummistopfen beschädigt ist, da in diesem Fall die Sterilität der Lösung möglicherweise nicht mehr gegeben ist!

#### • Entnahme der Lösung

Alukappe und Gummistopfen (latexfrei) vor und nach jedem Gebrauch mit einem alkoholischen Desinfektionsmittel desinfizieren. Zur Entnahme nur sterile Spritzen verwenden. Nadel nicht im Gummistopfen stecken lassen! Nach steriler Entnahme muss der Inhalt innerhalb von 4 Wochen aufgebraucht werden. Beachten Sie die Lagerungshinweise!

Alternativ können Sie die Lösung durch Öffnen des Gummistopfens entnehmen. Hierzu entfernen Sie den Aluminiumschutzring um den Gummistopfen. Das Öffnen und Entfernen der Aluminiumkappe muss vorsichtig erfolgen, um die Gefahr von Schnittverletzungen an der Hand zu vermeiden!

Wurde ULTRASTOP pro med. auf diese Weise entnommen, verwenden Sie die Lösung unmittelbar und werfen Sie nicht entnommene Reste der Lösung.

#### • Auftragen der Lösung

Eine kleine Menge ULTRASTOP pro med. entweder direkt oder mit Hilfe einer mit ULTRASTOP pro med. befeuchteten sterilen Gaze auf die desinfizierte bzw. sterilisierte und trockene Oberfläche aufbringen und gleichmäßig verteilen. Kurz einwirken lassen und nach dem Verdunsten gegebenenfalls mit steriler, nicht fasernder Gaze sanft nachpolieren.

ULTRASTOP pro med. schmiert bei richtiger Anwendung nicht, jedoch kann bei zu dickem Auftragen die Oberfläche etwas trüb erscheinen. In diesem Fall wird eine Reinigung der Oberfläche mit destilliertem Wasser oder steriler Gaze und eine neuerliche Behandlung, wie oben angeführt, empfohlen.

#### • Haftdauer und Anwendungsmenge

Die Haftdauer kann in Abhängigkeit von den eingesetzten Geräten, der behandelten Körperhöhle, einer eventuellen Verschmutzung der Linse durch Blut oder Gewebe stark variieren. Die Anwendung kann unter Beachtung der oben angegebenen Anwendungshinweise so oft wiederholt werden wie während des Eingriffs/der Untersuchung erforderlich.

### BESONDERE HINWEISE FÜR DIE SICHERE ANWENDUNG

ULTRASTOP pro med. ist zur Anwendung an Glas und Kunststoffen geeignet. Sollten diese Materialien bereits beschichtet sein oder Zweifel an der Beständigkeit eines Materials bestehen, wenden Sie sich an den jeweiligen Hersteller oder Händler des zu behandelnden Gegenstandes.

### WARNHINWEISE

- Nicht zur Injektion! Leicht entzündbar!
- Für Kinder unerreichbar aufbewahren!

### LAGERUNGSHINWEISE

- Nicht über 25 °C lagern.
- Lichtschutz erforderlich.
- Flasche aufrecht lagern.

### HALTBARKEIT

ULTRASTOP pro med. ist bei ordnungsgemäßer Lagerung bis zu dem auf dem Faltkarton und Etikett angegebenen Verfalldatum haltbar. Das Verfalldatum bezieht sich auf den letzten Tag des angegebenen Monats.

#### *Haltbarkeit nach Anbruch:*

Nach steriler Entnahme muss der Flascheninhalt innerhalb von 4 Wochen aufgebraucht werden. Lagerungshinweise beachten!

Wurde der Gummistopfen geöffnet, ist die Lösung unmittelbar zu verbrauchen und nicht entnommene Reste der Lösung sind zu werfen.











### HANDELSFORMEN

**ULTRASTOP pro med.** Lösung, 30 ml Durchstichflasche

**ULTRASTOP pro med.** Lösung Monodose: 30 x 5 ml ULTRASTOP pro med. Lösung Monodose (Clinic)

### WEITERE WICHTIGE INFORMATIONEN

Die auf dem Flaschenetikett und der Faltschachtel angegebenen Symbole haben folgende Bedeutung:

|   |   |   |   |
|---|---|---|---|
|  | Hersteller                                  |  | Artikelnummer                           |
|  | Chargenbezeichnung                          |  | Verwendbar bis                          |
|  | Gebrauchsanweisung beachten!                |  | Sterilisiert mit aseptischen Verfahren  |
|  | Bei beschädigter Verpackung nicht verwenden |  | Nicht zur Injektion! Leicht entzündbar! |
|  | Nicht über 25 °C lagern                     |  | Lichtschutz erforderlich                |

**Hersteller:** MoNo chem-pharm Produkte GmbH, Leystraße 129, 1200 Wien – AT

**Vertrieb:** SIGMAPHARM Arzneimittel GmbH, 1200 Wien – AT

Stand der Information: September 2021

 0123



USTP-0030-BP-12