

INSTRUCCIONES DE USO

ULTRASTOP pro med. Solución

Agente antiempañamiento

CARACTERÍSTICAS

ULTRASTOP pro med. es un agente antiempañamiento estéril para sistemas ópticos médicos. ULTRASTOP pro med. evita de forma eficaz que se empañen las superficies de los sistemas ópticos médicos. Una combinación especial de sustancias tensioactivas forma en las superficies tratadas una capa clara y transparente. Esta fina película evita que se formen gotas, por lo que la superficie no puede empañarse a consecuencia del vapor de agua condensado.

COMPOSICIÓN

ULTRASTOP pro med. contiene una combinación de sustancias tensioactivas en un medio alcohólico/acuoso (etanol, agua purificada, <5 % de sustancias tensioactivas).

ÁMBITO DE APLICACIÓN

ULTRASTOP pro med. es un agente antiempañamiento estéril para sistemas ópticos médicos.

ULTRASTOP pro med. es especialmente adecuado para:

- Su uso durante **endoscopias, proceso que requiere un entorno muy aséptico** y que debe realizarse con dispositivos estériles en órganos huecos y otras cavidades corporales (p. ej. laparoscopia, toracoscopia, artroscopia, etc.).
- Espejos de exploración y sistemas ópticos médicos (p. ej. espejo laríngeo y epifaríngeo, estroboscopia, espejo dental, colonoscopia, etc.).

INDICACIONES PARA SU USO

ULTRASTOP pro med. está diseñado para ser utilizado por personal médico especializado.

• Uso extremadamente aséptico

No utilice el contenido de la botella si antes de la primera extracción observa que el anillo protector alrededor del tapón de goma está dañado, ya que en este caso es muy probable que la solución ya no sea estéril.

• Extracción de la solución

Desinfectar la tapa de aluminio y el tapón de goma (sin látex) con un desinfectante alcohólico antes y después de cada uso. Para la extracción, utilizar únicamente jeringas estériles. No dejar la aguja clavada en el tapón de goma. Después de la extracción estéril, el contenido deberá utilizarse en un plazo de 4 semanas. Tenga en cuenta las indicaciones de almacenamiento.

De forma alternativa puede también extraer la solución abriendo el tapón de goma. Para ello, retire el anillo protector de aluminio alrededor del tapón de goma. La tapa de aluminio debe abrirse y retirarse con cuidado para evitar cortes en la mano.

Si utiliza este proceso de extracción, la solución ULTRASTOP pro med. deberá utilizarse de inmediato y se deberá desechar el resto de la solución que no se haya extraído.

• Aplicación de la solución

Aplicar una pequeña cantidad de ULTRASTOP pro med. directamente o con ayuda de una gasa estéril en la superficie desinfectada/esterilizada y seca, y distribuirla uniformemente. Dejar que la solución actúe brevemente y, una vez que se haya evaporado, pasar una gasa estéril y sin fibras suavemente por la superficie.

Si se aplica correctamente, ULTRASTOP pro med. no deja manchas, aunque si se aplica demasiada cantidad, la superficie puede tener un aspecto algo opaco. En tal caso recomendamos limpiar la superficie con agua destilada o una gasa estéril y volver a aplicar la solución tal y como se explica anteriormente.

• Duración del efecto y frecuencia de uso

La duración del efecto puede variar considerablemente en función de los dispositivos utilizados, de las cavidades del cuerpo de las que se trate y de los posibles restos de sangre o tejido que queden en la lente. La solución puede utilizarse con tanta frecuencia como sea necesario durante la intervención/exploración, siempre que se tengan en cuenta las indicaciones de aplicación mencionadas anteriormente.

INDICACIONES ESPECIALES PARA UN USO SEGURO

ULTRASTOP pro med. es adecuado para su uso sobre superficies de cristal y de plástico. Si estos materiales ya estuvieran recubiertos o si tuviera dudas sobre su resistencia, póngase en contacto con el fabricante o el distribuidor del objeto en cuestión.

ADVERTENCIAS

- No debe inyectarse. Fácilmente inflamable.
- Mantener fuera del alcance de los niños.

INDICACIONES DE ALMACENAMIENTO

- No almacenar a más de 25 °C.
- Se debe almacenar protegido de la luz solar.
- Colocar la botella en posición vertical.

CADUCIDAD

Si se almacena correctamente, ULTRASTOP pro med. puede conservarse hasta la fecha de caducidad que aparece en la caja de cartón y en la etiqueta. La fecha de caducidad se refiere al último día del mes indicado.

Caducidad tras su primer uso:

Después de la extracción estéril, el contenido de la botella deberá utilizarse en un plazo de 4 semanas. Tener en cuenta las indicaciones de almacenamiento.

Si se abre el tapón de goma, la solución deberá utilizarse de inmediato y se deberá desechar el resto de la solución que no se haya extraído.











FORMATOS

ULTRASTOP pro med. Solución, 30 ml en botella con tapón perforable

ULTRASTOP pro med. Solución monodosis: 30 monodosis de 5 ml de la solución ULTRASTOP pro med. (uso clínico)

OTRA INFORMACIÓN IMPORTANTE

Los símbolos que aparecen en la etiqueta de la botella y en la caja plegable tienen el siguiente significado:

	Fabricante		Número de artículo
	Denominación del lote		Puede utilizarse hasta
	Siga las instrucciones de uso		Esterilizado mediante proceso aséptico
	No utilizar en caso de embalaje dañado		No debe inyectarse. Fácilmente inflamable.
	No almacenar a más de 25 °C		Se debe almacenar protegido de la luz solar

Fabricante: MoNo chem-pharm Produkte GmbH, Leystraße 129, 1200 Viena – AT

Distribuidor: SIGMAPHARM Arzneimittel GmbH, 1200 Viena – AT

CE 0123

STERILE A

Versión de la información: septiembre de 2021

USTP-0030-BP-12