

KASUTUSJUHISED

# ULTRASTOP pro med. lahus

## Hägustumisvastane vahend

### OMADUSED

ULTRASTOP pro med. on steriilne hägustumisvastane vahend meditsiiniliste optikaseadmete jaoks. ULTRASTOP pro med. hoiab usaldusväärselt ära meditsiiniliste optikaseadmete pindade hägustumise. Erilise kombinatsiooniga pindaktiivsed ained moodustavad töödeldaval pinnal moonutustevaba ja läbipaistva kihi. See üliõhuke kiht ei lase tilkadel moodustuda ja väldib seeläbi pinna hägustumist kondenseerunud veeauru tõttu.

### KOOSTISOSAD

ULTRASTOP pro med. sisaldab kombinatsiooni pindaktiivsetest ainetest alkoholi ja vee maatriksis (etanool, puhastatud vesi, <5% pindaktiivseid aineid).

### KASUTUSALAD

ULTRASTOP pro med. on steriilne hägustumisvastane vahend meditsiiniliste optikaseadmete jaoks. ULTRASTOP pro med. sobib eriti hästi kasutamiseks:

- **rangelt aseptilises endoskoopias**, mis tuleb steriilsete seadmete abil läbi viia õõnsustega organites ja kehaõõnsustes (nt laparoskoopia, torakoskoopia, artroskoopia jne), samuti
- meditsiiniliste uuringupeeglitega ja optikaseadmetega (nt kõri- ja epifarünksipeeglid, koloskoopia, stroboskoobid, hambaarstipeeglid, koloskoobid jne).

### KASUTAMISJUHISED

Vahendit ULTRASTOP pro med. peab kasutama meditsiinilise väljajõppega personal.

- **Rangelt aseptiline kasutamine**

Ärge kasutage pudeli sisu, kui enne esmakordset vahendi võtmist on kummikorki ümbritsev kaitserõngas kahjustatud, kuna sellisel juhul ei pruugi lahuse steriilsus enam olla tagatud!

- **Lahuse võtmine**

Alumiiniumkork ja kummikork (lateksita) tuleb iga kord enne ja pärast kasutamist desinfitseerida alkoholi sisaldava desinfitseerimisvahendiga. Kasutage aine võtmiseks ainult steriilseid süstlaid. Ärge jätke nõela kummikorgi sisse! Pärast vahendi steriilset võtmist tuleb sisu 4 nädala jooksul ära kasutada. Järgige hoidmisjuhiseid!

Teise võimalusena võite lahust võtta ka kummikorgi avamisega. Selle jaoks eemaldage kummikorki ümbritsev alumiiniumist kaitserõngas. Alumiiniumkork tuleb ettevaatlikult avada ja eemaldada, et vältida käte löikevigastusi!

Kui võtate vahendit ULTRASTOP pro med. sellisel viisil, kasutage lahust kohe ja utiliseerige kasutamata lahusejääk.

- **Lahuse pealekandmine**

Kandke väike kogus vahendit ULTRASTOP pro med. vahetult pinnale või niisutage vahendiga ULTRASTOP pro med. steriilset marlit, et kanda vahend selle abil desinfitseeritud või steriliseeritud kuivale pinnale ja jaotage ühtlaselt. Laske lühikest aega mõjuda ja poleerige vajaduse korral pärast aurustumist õrnalt steriilse kiuvaba marliga.

ULTRASTOP pro med. ei määri õige kasutamise korral; siiski võib liiga paksult pealekandmise korral pind veidi hägune paista. Sellisel juhul soovitage pinna destilleeritud veega või steriilse marliga puhastada ja uuesti töödelda, nagu on eelnevalt kirjeldatud.

- **Toime kestus ja kasutamiseks vajalik kogus**

Toime kestus on väga erinev ning sõltub kasutatud seadmetest, kehaõõnsusest, kus kasutatakse ja läätse võimalikust määrdumisest vere või kudede tõttu. Eelnevaid kasutamishügieenide järgides võib kasutada nii mitu korda, kui protseduuri/uuringu käigus vajalik on.

### OHUTU KASUTAMISE ERIJUHISED

ULTRASTOP pro med. sobib kasutamiseks klaasil ja plastidel. Kui neil materjalidel on kiht juba olemas või kui kahtlete, kas materjal talub lahust, võtke ühendust vastava töödeldava eseme tootjaga või edasimüüjaga.

### HOIATUSED

- Ei tohi süstida!
- Kergestiüttiv!
- Hoida lastele kättesaamatus kohas!

### HOIDMISJUHISED

- Ärge hoidke üle 25 °C.
- Kaitske valguse eest.
- Hoidke pudelit püstiselt.

### SÄILIVUS

Nõuetekohase säilitamise korral säilib lahus ULTRASTOP pro med. kuni paberipakendil ja sildil näidatud aegumiskuupäevani. Aegumiskuupäev tähendab näidatud kuu viimast päeva.

*Säilivus pärast korgi läbistamist:*

Pärast vahendi steriilset võtmist tuleb pudeli sisu 4 nädala jooksul ära kasutada. Järgige hoidmisjuhiseid! Kui kummikork avatakse, tuleb lahuse kohe ära kasutada ning kasutamata jääk tuleb utiliseerida.











### SAADAVAL JÄRGMISEL KUJUL

**ULTRASTOP pro med.** lahus, 30 ml viaal

**ULTRASTOP pro med.** lahuse üksikannus: 30 × 5 ml ULTRASTOP pro med. lahuse üksikannus (Clinic)

### MUU OLULINE TEAVE

Pudeli sildil ja karbil näidatud sümbolitel on järgmine tähendus:

	Tootja		tootenumber
	partii tähis		kasutatav kuni
	Järgige kasutusjuhendit!		steriliseeritud aseptilise meetodiga
	Ei tohi kasutada kahjustatud pakendi korral		Ei tohi süstida! Kergestiüttiv!
	Ärge hoidke üle 25 °C		Kaitske valguse eest.

**Tootja:** MoNo chem-pharm Produkte GmbH, Leystraße 129, 1200 Viin – AT

**Müük:** SIGMAPHARM Arzneimittel GmbH, 1200 Viin – AT

Infolehe viimase kooskõlastamise kuupäev: september 2021

CE 0123

STERILE A