

## KÄYTTÖOHJEET

# ULTRASTOP pro med. Liuos

### Huurtumisenestoaine

#### OMINAISUUDET

ULTRASTOP pro med. on steriili huurtumisenestoaine lääketieteellisille optiikoille. ULTRASTOP pro med. estää luotettavasti lääketieteellisten optiikkojen pintojen huurtumisen. Pinta-aktiiviset aineet muodostavat erityisessä yhdistelmässä kirkkaan ja läpinäkyvän kerroksen käsitellyille pinnoille. Tämä hyvin ohut kalvo estää pisaroiden muodostamisen ja siten pinnan huurtumisen tiivistyneen vesihöyryn vuoksi.

#### AINESOSAT

ULTRASTOP pro med. sisältää pinta-aktiivisten aineiden yhdistelmän alkoholi-vesi-matriisissa (etanoli, puhdistettu vesi, <5 % pinta-aktiivisia aineita).

#### SOVELLUSALUEET

ULTRASTOP pro med. on steriili huurtumisenestoaine lääketieteellisille optiikoille. ULTRASTOP pro med. soveltuu erityisesti seuraaville:

- tutkimukset ehdottoman aseptisen endoskopian alalla, joka on suoritettava steriileillä laitteilla ontoissa elimissä ja kehon onteloissa (esim. laparoskopiat, thorakoskopiat, artroskopiat jne.) sekä
- lääketieteelliset tutkimuspeilit ja optiikat (esim. kurkunpään ja epifaryngeaaliset peilit, stroboskoopit, hammaslääketieteelliset peilit, koloskoopit jne.).

#### OHJEITA KÄYTTÖÖN

ULTRASTOP pro med. on tarkoitettu terveydenhuollon ammattilaisten käyttöön.

##### • Ehdottoman aseptinen käyttö

Älä käytä pullon sisältöä, jos kumitulpan ympärillä oleva suojarahdas on vaurioitunut ennen ensimmäistä käyttöä, sillä tässä tapauksessa liuoksen steriiliys ei mahdollisesti ole enää taattu!

##### • Liuoksen ottaminen pullosta

Desinfioi alumiinikorkki ja kumitulppa (lateksiton) alkoholipohjaisella desinfiointiaineella ennen jokaista käyttökertaa ja sen jälkeen. Käytä vain steriilejä ruiskuja liuoksen ottamiseen pullosta. Älä jätä neulaa kiinni kumitulppaan! Steriiliin pullosta ottamisen jälkeen sisältö on käytettävä neljän viikon kuluessa. Noudata säilytysohjeita!

Vaihtoehtoisesti voit ottaa liuosta pullosta avaamalla kumitulppa. Poista tätä varten kumitulpan ympärillä oleva alumiininen suojarahdas. Alumiinikorkki on avattava ja poistettava varovasti, jotta vältytään käteen kohdistuvien viiltohaavojen vaaralta.

Jos ULTRASTOP pro med. -liuos on otettu pullosta tällä tavalla, käytä liuos välittömästi ja hävitä pulloon jäänyt jäljellä oleva liuos.

##### • Liuoksen levittäminen

Levitä pieni määrä ULTRASTOP pro med. -liuosta joko suoraan tai ULTRASTOP pro med. -liuoksella kostutetun steriilin sideharon avulla desinfioidulle tai steriloidulle ja kuivalle pinnalle ja levitä tasaisesti. Anna vaikuttaa lyhyen ajan, ja haihtumisen jälkeen kiillota tarvittaessa hellävaraisesti steriilillä, nukkaamattomalla sideharsolla.

Sitä oikein käytettäessä ULTRASTOP pro med. ei tahriudu, mutta jos sitä levitetään liian paksusti, pinta voi näyttää hieman samealta. Tässä tapauksessa on suositeltavaa puhdistaa pinta tislattulla vedellä tai steriilillä sideharsolla ja käsitellä se sitten uudelleen edellä mainitulla tavalla.

##### • Tartunnan kesto ja käyttömäärä

Tartunnan kesto voi vaihdella suuresti riippuen käytetyistä laitteista, hoidettavasta kehon ontelosta ja linnin mahdollisesta veren tai kudoksen aiheuttamasta saastumisesta. Käyttö voidaan toistaa edellä mainittujen soveltamisohjeiden mukaisesti niin monta kertaa kuin on tarpeen menettelyn/tutkimuksen aikana.

#### ERITYISOHJEITA TURVALLISEEN KÄYTTÖÖN

ULTRASTOP pro med. soveltuu käytettäväksi lasiin ja muoviin. Jos nämä materiaalit ovat jo päällystettyjä tai jos sinulla on epäilyksiä jonkin materiaalin kestävydestä, ota yhteyttä käsiteltävän esineen valmistajaan tai jälleenmyyjään.

#### VAROITUKSET

- Ei ruiskutettavaksi! Helposti syttyvä!
- Säilytä lasten ulottumattomissa!

#### VARASTOINTIOHJEET

- Älä säilytä yli 25 °C:n lämpötilassa.
- Suojattava valolta.
- Säilytä pullo pystyasennossa.

#### SÄILYVYYS

ULTRASTOP pro med. säilyy sitä oikein säilytettäessä taittopakkauksessa ja etiketissä ilmoitettuun viimeiseen käyttöpäivään asti. Viimeinen käyttöpäivä on ilmoitetun kuukauden viimeinen päivä.

##### Säilyvyys avaamisen jälkeen:

Steriiliin pullosta ottamisen jälkeen pullon sisältö on käytettävä neljän viikon kuluessa. Noudata varastointiohjeita!

Jos kumitulppa on avattu, liuos on käytettävä välittömästi ja pulloon jäänyt ylimääräinen liuos on hävitettävä.











#### KAUPALLISET MUODOT

**ULTRASTOP pro med.** Liuos, 30 ml injektiopullo

**ULTRASTOP pro med.** Liuos Monodose: 30 x 5 ml ULTRASTOP pro med. Liuos Monodose (Clinic)

#### MITA TÄRKEITÄ TIETOJA

Pullon etiketissä ja taittopakkauksessa olevilla symboleilla on seuraavat merkitykset:

	Valmistaja		Tuotenumero
	Erän nimitys		Viimeinen käyttöpäivä
	Noudata käyttöohjeita!		Steriloitu aseptisin menetelmin
	Älä käytä, jos pakkaus on vahingoittunut		Ei ruiskutettavaksi! Helposti syttyvä!
	Älä säilytä yli 25 °C:n lämpötilassa		Suojattava valolta

**Valmistaja:** MoNo chem-pharm Produkte GmbH, Leystraße 129, 1200 Wien – AT

**Jälleenmyyjä:** SIGMAPHARM Arzneimittel GmbH, 1200 Wien – AT

Tietojen päivitys: syyskuu 2021

CE 0123

STERILE