

UPUTE ZA UPORABU

ULTRASTOP pro med. otopina**sredstvo protiv zamagljivanja****SVOJSTVA**

ULTRASTOP pro med. je sterilno sredstvo protiv zamagljivanja namijenjeno za primjenu na medicinskim optičkim instrumentima.

ULTRASTOP pro med. pouzdano sprečava zamagljivanje površina na medicinskim optičkim instrumentima. Posebna kombinacija površinski aktivnih tvari na tretiranim površinama stvara bistar i proziran sloj. Zahvaljujući tom vrlo tankom filmu sprečava se stvaranje kapljica i zamagljivanje površine zbog kondenzacije vodene pare.

SASTAV

ULTRASTOP pro med. sadrži kombinaciju površinski aktivnih tvari u alkoholno-vodenoj matrici (etanol, pročišćena voda, < 5 % površinski aktivnih tvari).

PODRUČJA PRIMJENE

ULTRASTOP pro med. je sterilno sredstvo protiv zamagljivanja namijenjeno za primjenu na medicinskim optičkim instrumentima. ULTRASTOP pro med. prije svega je namijenjen za:

- primjenu na području **strogo aseptičke endoskopije**, koja se provodi s pomoću sterilnih uređaja u šupljim organima i tjelesnim šupljinama (npr. laparoskopija, torakoskopija, artroskopija itd.) te
- za medicinska dijagnostička ogledala i optičke instrumente (npr. ogledala za larinks i epifarinks, stroboskopi, dentalna ogledala, kolonoskopi itd.).

UPUTE ZA PRIMJENU

ULTRASTOP pro med. je predviđen za stručnu primjenu medicinskog osoblja.

- **Strogo aseptička uporaba**

Sadržaj boce nemojte rabiti ako je prije prve uporabe zaštitni prsten oko gumenog čepa oštećen s obzirom na to da u tom slučaju sterilnost otopine više nije sasvim zajamčena!

- **Doziranje otopine**

Prije i nakon svake uporabe aluminijsku kapicu i gumeni čep (ne sadrži lateks) dezinficirajte alkoholnim dezinficijensom. Pri doziranju koristite se isključivo sterilnim štrcaljkama. Iglu nemojte ostavljati u gumenom čepu! Nakon sterilnog vađenja doze sadržaj se mora potrošiti u roku od 4 tjedna. Pridržavajte se uputa za skladištenje!

Otopinu možete dozirati i tako da skinete gumeni čep. Prethodno trebate skinuti aluminijski zaštitni prsten koji se nalazi oko gumenog čepa. Pri otvaranju i skidanju aluminijske kapice trebate biti oprezni kako biste izbjegli posjekline na šakama!

Ako ste potrebnu dozu otopine ULTRASTOP pro med. izvadili na ovaj način, otopinu trebate odmah iskoristiti, a ostatak otopine baciti.

- **Nanošenje otopine**

Manja količina otopine ULTRASTOP pro med. može se nanijeti izravno ili s pomoću sterilne gaze navlažene otopinom ULTRASTOP pro med. na dezinficiranu, odnosno steriliziranu i suhu površinu i ravnomjerno rasporediti. Ostavite neka kratko djeluje i prema potrebi nakon što ispari nježno ispolirajte površinu sterilnom gazom koja ne ostavlja tragove vlakna.

Pri pravilnoj uporabi ULTRASTOP pro med. ne ostavlja mrlje, međutim ako se nanese u predebelom sloju, površine izgledaju malo mutno. U tom slučaju preporučujemo čišćenje površine destiliranom vodom ili sterilnom gazom. Nakon toga ponovite opisani postupak.

- **Vrijeme zadržavanja proizvoda na površini i količina proizvoda za primjenu**

Vrijeme zadržavanja proizvoda na površini može se jako razlikovati ovisno o uređajima koji se koriste, tjelesnim šupljinama koje se tretiraju, eventualnim onečišćenjima leće zbog djelovanja krvi ili tkiva. Proizvod se uz pridržavanje navedenih uputa za primjenu tijekom zahvata/pretrage može primjenjivati neograničeno.

POSEBNE UPUTE ZA SIGURNU PRIMJENU

ULTRASTOP pro med. je prikladan isključivo za primjenu na staklu i plastičnim materijalima. Ako se na materijalu već nalazi neki sloj ili postoji sumnja glede postojanosti materijala, obratite se proizvođaču ili distributeru predmetnog instrumenta.

UPOZORENJA

- Nije namijenjeno za injekcije! Lako zapaljivo!
- Čuvati izvan doseg djece!

UPUTE ZA SKLADIŠTENJE

- Ne skladištiti pri temperaturama višim od 25 °C.
- Zaštititi od svjetlosti.
- Pri skladištenju boca treba stajati uspravno.

ROK TRAJANJA

ULTRASTOP pro med. se pri pravilnom skladištenju može upotrebljavati do roka navedenog na kartonskoj ambalaži i etiketi. Rok trajanja odnosi se na zadnji dan u navedenom mjesecu.

Rok trajanja nakon otvaranja:

Nakon sterilnog vađenja doze sadržaj boce mora se potrošiti u roku od 4 tjedna. Pridržavajte se uputa za uporabu!

Ako ste izvadili gumeni čep, otopinu trebate potrošiti odmah, a neiskorišteni dio otopine trebate baciti.











DOSTUPNI OBLICI NA TRŽIŠTU

ULTRASTOP pro med. otopina, 30 ml prozirnica bočica

ULTRASTOP pro med. otopina monodoza: 30 x 5 ml ULTRASTOP pro med. otopina monodoza (Clinic)

OSTALE VAŽNE INFORMACIJE

Značenje simbola koji se nalaze na etiketi bočice i kutijici ambalaže je sljedeće:

| | | | |
|---|---|---|--|
|  | proizvođač |  | broj artikla |
|  | oznaka serije |  | Upotrebljivo do |
|  | Pridržavajte se uputa za uporabu! |  | Sterilizirano aseptičkim postupkom |
|  | Ne upotrebljavati ako je ambalaža oštećena |  | Nije namijenjeno za injekcije! Lako zapaljivo! |
|  | Ne skladištiti pri temperaturama višim od 25 °C |  | Zaštititi od svjetlosti |

Proizvođač: MoNo chem-pharm Produkte GmbH, Leystraße 129, 1200 Beč – AT

Distribucija: SIGMAPHARM Arzneimittel GmbH, 1200 Beč – AT

Stanje informacija: rujan 2021.

CE 0123

STERILE A