

ISTRUZIONI PER L'USO

# ULTRASTOP pro med. Soluzione

## Antiappannante

### CARATTERISTICHE

ULTRASTOP pro med. è un prodotto antiappannamento sterile per ottiche medicali. ULTRASTOP pro med. previene l'appannamento delle superfici di ottiche medicali in modo affidabile. Sostanze superficialmente attive in una speciale combinazione formano uno strato limpido e trasparente sulle superfici trattate. Questo film ultrasottile agisce in modo tale da impedire la formazione di goccioline e di conseguenza l'appannamento della superficie per effetto del vapore acqueo condensato.

### COMPONENTI

ULTRASTOP pro med. contiene una combinazione di sostanze superficialmente attive in una matrice idroalcolica (etanolo, acqua depurata, < 5% sostanze superficialmente attive).

### CAMPI DI APPLICAZIONE

ULTRASTOP pro med. è un prodotto antiappannamento sterile per ottiche medicali. ULTRASTOP pro med. è indicato principalmente per:

- l'uso nel campo della **endoscopia rigorosamente asettica**, che deve essere eseguita con apparecchiature sterili in organi cavi e cavità corporee (es. laparoscopi, torascopi, artroscopi, ecc.), e per
- specchietti per uso diagnostico e ottiche medicali (es. specchietti laringei ed epifaringei, stroboscopi, specchietti odontoiatrici, coloscopi, ecc.).

### INDICAZIONI PER L'USO

ULTRASTOP pro med. è previsto per l'uso da parte di personale medico specializzato.

#### • Uso rigorosamente asettico

Non utilizzare il contenuto del flacone se prima del primo prelievo è stato danneggiato l'anello di protezione intorno al tappo di gomma, perché in tal caso potrebbe non essere più garantita la sterilità della soluzione.

#### • Prelievo della soluzione

Prima e dopo ogni uso disinfettare il cappuccio di alluminio e il tappo di gomma (senza lattice) con un disinfettante a base alcolica. Per il prelievo utilizzare esclusivamente siringhe sterili. Non lasciare l'ago inserito nel tappo di gomma! Dopo il prelievo sterile, il contenuto deve essere consumato nel giro di 4 settimane. Seguire le avvertenze per la conservazione!

In alternativa è possibile prelevare la soluzione aprendo il tappo di gomma. A tale scopo rimuovere l'anello di alluminio che protegge il tappo di gomma. Usare cautela nell'aprire e rimuovere il cappuccio di alluminio, onde evitare di procurarsi ferite da taglio alla mano!

Se il prelievo di ULTRASTOP pro med. è avvenuto con questa modalità, utilizzare immediatamente la soluzione e gettare via la parte residua della soluzione non prelevata.

#### • Applicazione della soluzione

Applicare una piccola quantità di ULTRASTOP pro med. direttamente o mediante una garza sterile inumidita con ULTRASTOP pro med. sulla superficie asciutta, precedentemente disinfettata o sterilizzata, e distribuirli omogeneamente. Lasciar agire brevemente e, dopo l'evaporazione, eventualmente strofinare con delicatezza con una garza sterile che non si sfilaccia.

ULTRASTOP pro med. non unge se applicato correttamente, tuttavia la superficie potrebbe apparire offuscata se lo strato applicato è troppo spesso. In tal caso si consiglia di pulire la superficie con acqua distillata o con una garza sterile e di eseguire nuovamente il trattamento come descritto sopra.

#### • Durata dell'adesività e quantità da applicare

La durata dell'adesività può variare molto in base alle apparecchiature impiegate, alla cavità corporea trattata, all'eventuale imbrattamento della lente con sangue o tessuto. L'applicazione nel rispetto delle istruzioni d'uso sopra riportate può essere ripetuta quante volte necessario durante l'intervento o l'ispezione.

### INDICAZIONI PARTICOLARI PER L'USO SICURO

ULTRASTOP pro med. è idoneo per l'uso su vetro e plastica. Qualora questi materiali abbiano già uno strato di rivestimento o sussistano dubbi sulla resistenza di un certo materiale, rivolgersi al produttore o al distributore dell'oggetto da trattare.

### AVVERTENZE

- Non idoneo per iniezione! Facilmente infiammabile!
- Conservare fuori dalla portata dei bambini!

### INDICAZIONI PER LA CONSERVAZIONE

- Non conservare al di sopra di 25 °C.
- Proteggere dalla luce.
- Conservare il flacone in posizione verticale.

### CONSERVABILITÀ

Se conservato correttamente, ULTRASTOP pro med. si conserva fino alla data di scadenza indicata sulla scatola pieghevole e sull'etichetta. La data di scadenza si riferisce all'ultimo giorno del mese indicato.

#### Conservabilità dopo l'apertura:

Dopo il prelievo sterile, il contenuto del flacone deve essere consumato nel giro di 4 settimane. Attenersi alle indicazioni per la conservazione!

Se è stato aperto il tappo di gomma, consumare immediatamente la soluzione e gettare via la parte residua della soluzione non prelevata.







### FORME COMMERCIALI

**ULTRASTOP pro med.** Soluzione, 30 ml flacone trasparente

**ULTRASTOP pro med.** Soluzione monodose: 30 x 5 ml ULTRASTOP pro med. Soluzione monodose (Clinic)

### ULTERIORI INFORMAZIONI IMPORTANTI

I simboli presenti sull'etichetta del flacone e sulla scatola pieghevole hanno il seguente significato:

	Produttore		Codice articolo
	Denominazione del lotto		Da utilizzare entro
	Seguire le istruzioni per l'uso!		Sterilizzato con tecnologia asettica
	Non utilizzare se la confezione è danneggiata		Non idoneo per iniezione! Facilmente infiammabile!!
	Non conservare al di sopra di 25 °C		Proteggere dalla luce

**Produttore:** MoNo chem-pharm Produkte GmbH, Leystraße 129, 1200 Vienna – AT

**Distribuzione:** SIGMAPHARM Arzneimittel GmbH, 1200 Vienna – AT

Informazione aggiornata: settembre 2021

CE 0123

STERILE A

USTP-0030-BP-12