

## NAUDOJIMO INSTRUKCIJA

# ULTRASTOP „pro med.“ Tirpalas

### Priemonė nuo rasojimo

#### SAVYBĖS

ULTRASTOP „pro med.“ – tai sterili, medicininei optikai skirta priemonė nuo rasojimo. ULTRASTOP „pro med.“ patikimai apsaugo medicininės optikos paviršius nuo rasos atsiradimo. Specialus paviršių veikiančių medžiagų derinys ant apdoroto paviršiaus suformuoja skaidrų sluoksnį. Ši ypač plona plėvelė apsaugo paviršius, kad neatsirastų lašelių bei rasos dėl susikondensavusių vandens garų.

#### SUDĖTIS

ULTRASTOP „pro med.“ sudėtyje yra paviršių veikiančių medžiagų derinys alkoholio ir vandens terpėje (etanolis, išgrynintas vanduo, <5 % paviršių veikiančių medžiagų).

#### NAUDOJIMO SRITYS

ULTRASTOP „pro med.“ – tai sterili, medicininei optikai skirta priemonė nuo rasojimo. ULTRASTOP „pro med.“ skirtas:

- naudoti **griežtai sterilios endoskopijos** srityje, kai sterilūs prietaisai įvedami į kūno ertmes (pvz., laparoskopai, torakoskopai, artroskopai ir pan.), taip pat
- medicininiams apžiūros veidrodėliams ir optikai (pvz., gerklų ir nosiaryklės veidrodėliams, stroboskopams, odontologiniams veidrodėliams, kologoskopams ir pan.).

#### NURODYMAI DĖL NAUDOJIMO

ULTRASTOP „pro med.“ specialiai išmokytas sveikatos priežiūros srities personalas.

##### • Griežtai sterilus naudojimas

buteliuke esančio turinio nenaudokite, jeigu, prieš įsiurbiant pirmą kartą, apsauginis guminio kamščio žiedas yra pažeistas, nes tokiu atveju tirpalas gali būti nesterilus!

##### • Tirpalo įsiurbimas

Prieš ir po kiekvieno naudojimo dezinfekuokite aliumininį dangtelį ir guminį (be latekso) alkoholio dezinfekavimo priemone. Įsiurbti naudokite tik sterilius švirkštus. Nepalikite adatos guminiame kamštyje! Po sterilaus įsiurbimo turinys turi būti sunaudotas per 4 savaites. Vadovaukitės nurodymais dėl laikymo sąlygų!

Arba tirpalo įsiurbti į švirkštą galite atidarydami guminį kamštį. Norėdami tai padaryti, nuimkite apsauginį aliuminio žiedą, esantį aplink guminį kamštį. Aliuminio dangtelį reikia atidaryti ir nuimti atidžiai tam, kad būtų išvengta rankų susipjaustymo pavojaus!

Jei ULTRASTOP „pro med.“ buvo įsiurbtas tokiu būdu, tirpalą panaudokite nedelsdami, be to, pašalinkite bet kokius neįsiurbto tirpalo likučius.

##### • Padengimas tirpalu

Nedideliu kiekiu ULTRASTOP „pro med.“ tiesiogiai arba ULTRASTOP „pro med.“ sudrėkinta sterilia marle padenkite ir tolygiai paskirstykite ant dezinfekuoto arba sterilizuoto sauso paviršiaus. Trumpai leiskite įsigerti ir, jei reikia, išgaravus švelniai trinkite sterilia marle be pūkų.

ULTRASTOP „pro med.“ tinkamai naudojant netepa; tačiau uždėjus per daug priemonės, paviršius gali atrodyti šiek tiek neskaidrus. Tokiu atveju rekomenduojama paviršių nuvalyti distiliuotu vandeniu arba sterilia marle ir iš naujo apdoroti taip, kaip nurodyta pirmiau.

##### • Panaudojimo trukmė ir naudojamas kiekis

Naudojimo trukmė gali labai skirtis atsižvelgiant į naudojamą įrangą, apžiūrimą kūno ertmę ir bet kokio lęšio užteršimą krauju arba audiniais. Procedūros / tyrimo metu padengimą tirpalu galima kartoti tiek kartų, kiek reikia, atsižvelgiant į ankščiau pateiktas naudojimo instrukcijas.

#### YPATINGI NURODYMAI DĖL SAUGAUS NAUDOJIMO

ULTRASTOP „pro med.“ skirtas naudoti ant stiklo ir plastikų. Jei šios medžiagos jau yra padengtos arba abejojate dėl medžiagos atsparumo, kreipkitės į apdorojamo prietaiso gamintoją arba pardavėją.

#### PERSPĖJIMAI

- Negalima naudoti injekcijoms! Lengvai užsiliepsnojantis!
- Laikykite vaikams nepasiekiamoje vietoje!

#### LAIKYMO SĄLYGOS

- Laikyti ne aukštesnėje nei 25 °C temperatūroje.
- Būtina saugoti nuo tiesioginių saulės spindulių!
- Buteliuką sandėliuokite vertikaliai.

#### GALIOJIMAS

Tinkamomis sąlygomis ULTRASTOP „pro med.“ galima naudoti iki ant pakuotės ir etiketės pažymėto galiojimo laiko pabaigos. Galiojimo laiko pabaiga – tai paskutinė nurodyto mėnesio diena.

*Galiojimas po atidarymo:*

po sterilaus įsiurbimo buteliuko turinys turi būti sunaudotas per 4 savaites. Laikytis laikymo sąlygų! Atidarius guminį kamštį, tirpalas turi būti nedelsiant sunaudotas; be to, pašalinkite bet kokius neįsiurbto tirpalo likučius.











#### PRODUKTO FORMOS

**ULTRASTOP „pro med.“** Tirpalas, 30 ml skaidrus buteliukas

**ULTRASTOP „pro med.“** Vienos dozės tirpalas: 30 x 5 ml ULTRASTOP „pro med.“ Vienos dozės tirpalas („Clinic“)

#### KITA SVARBI INFORMACIJA

Toliau pateiktos simbolių ant buteliuko etiketės ir sulankstomos dėžutės reikšmės:

	Gamintojas		Gaminio numeris
	Partijos žymėjimas		Galioja iki
	Laikytis naudojimo instrukcijos!		Sterilizuota aseptiniu metodu
	Nenaudoti, jei pakuotė pažeista		Negalima naudoti injekcijoms! Lengvai užsiliepsnojantis!
	Laikyti ne aukštesnėje nei 25 °C temperatūroje		Būtina saugoti nuo tiesioginių saulės spindulių

**Gamintojas:** „MoNo chem-pharm Produkte GmbH“, Leystraße 129, 1200 Viena – AT

**Platintojas:** „SIGMAPHARM Arzneimittel GmbH“, 1200 Viena – AT

Informacija pateikta: 2021 m. rugsėjo mėn.

 0123

