

INSTRUÇÕES DE UTILIZAÇÃO

ULTRASTOP pro med. Solução

Antiembaciamento

CARACTERÍSTICAS

ULTRASTOP pro med. é uma solução antiembaciamento estéril para óticas médicas. ULTRASTOP pro med. previne eficazmente o embaciamento das superfícies das óticas médicas. As substâncias tensoativas numa combinação especial formam uma camada límpida e transparente sobre as superfícies tratadas. Esta película extremamente fina impede a formação de gotículas e, por conseguinte, o embaciamento da superfície por vapor de água condensado.

COMPONENTES

ULTRASTOP pro med. contém uma combinação de substâncias tensoativas numa matriz hidroalcoólica (etanol, água purificada, <5% de substâncias tensoativas).

ÁREAS DE APLICAÇÃO

ULTRASTOP pro med. é uma solução antiembaciamento estéril para óticas médicas. ULTRASTOP pro med. é particularmente adequado para:

- a aplicação no campo da **endoscopia estritamente assética**, devendo ser realizada com equipamento estéril em órgãos e cavidades corporais ocas (p. ex., laparoscopias, toracoscopias, artroscopias etc.), bem como para
- espelhos e óticas para exames médicos (p. ex., espelhos laríngeos e epifaríngeos, estroboscópios, espelhos odontológicos, coloscópios etc.).

INSTRUÇÕES PARA APLICAÇÃO

ULTRASTOP pro med. foi concebido para ser utilizado por profissionais de saúde.

- **Utilização estritamente assética**

Não utilize o conteúdo do frasco se o anel de proteção que envolve a tampa de borracha estiver danificado antes da primeira recolha, uma vez que, neste caso, não é possível garantir a esterilidade da solução!

- **Recolha da solução**

Desinfete a tampa de alumínio e a tampa de borracha (sem látex) utilizando um desinfetante à base de álcool antes e depois de cada utilização. Utilize apenas seringas esterilizadas para a recolha. Não deixe a agulha na tampa de borracha! Após a recolha estéril, o conteúdo deve ser utilizado no prazo de 4 semanas. Siga as instruções de armazenamento!

Em alternativa, pode remover a solução abrindo a tampa de borracha. Para isso, remova o anel de proteção ao redor da tampa de borracha. A tampa de alumínio deve ser aberta e removida de forma cuidadosa para evitar possíveis cortes na mão!

Se o ULTRASTOP pro med. tiver sido removido desta forma, utilize a solução imediatamente e elimine qualquer solução restante.

- **Aplicar a solução**

Aplique um pouco de ULTRASTOP pro med. diretamente ou por meio de uma gaze esterilizada humedecida com ULTRASTOP pro med. sobre a superfície desinfetada ou esterilizada e seca, e espalhe a solução uniformemente. Deixe atuar por breves instantes e, se necessário, uma vez evaporada a solução, aplique uma gaze esterilizada não fibrosa.

ULTRASTOP pro med. não mancha quando usado corretamente, no entanto, se aplicado em excesso, a superfície pode parecer opaca. Neste caso, recomendamos que proceda à limpeza da superfície com água destilada ou gaze esterilizada e realize um novo tratamento, conforme indicado acima.

- **Duração e volume de aplicação**

A duração pode variar consideravelmente em função dos aparelhos utilizados, da cavidade corporal a tratar ou da contaminação da lente por sangue ou tecido. Se necessário, a aplicação pode ser repetida durante o procedimento/exame, seguindo as instruções de aplicação indicadas acima.

INSTRUÇÕES ESPECÍFICAS PARA UMA UTILIZAÇÃO SEGURA

ULTRASTOP pro med. é adequado para utilização em vidro e plástico. Se estes materiais já se encontrarem revestidos ou se tiver alguma dúvida sobre a resistência de um material, entre em contacto com o respetivo fabricante ou distribuidor do produto em questão.

ADVERTÊNCIAS

- Não injetável! Altamente inflamável!
- Manter fora do alcance das crianças!

INSTRUÇÕES DE ARMAZENAMENTO

- Não armazenar a temperaturas superiores a 25 °C.
- Proteger contra a luz.
- Armazenar o frasco na vertical.

VIDA ÚTIL

ULTRASTOP pro med. mantém-se inalterado até ao prazo de validade indicado na caixa desmontável e no rótulo, se corretamente armazenado. O prazo de validade refere-se ao último dia do mês indicado.

Vida útil após a abertura:

Após a recolha estéril, o conteúdo do frasco deve ser utilizado no prazo de 4 semanas. Siga as instruções de armazenamento!

Caso a tampa de borracha tenha sido aberta, a solução deve ser utilizada imediatamente e a solução remanescente deve ser eliminada.











FORMAS COMERCIAIS

ULTRASTOP pro med. Solução, frasco de punção de 30 ml

ULTRASTOP pro med. Solução, unidose: 30 x 5 ml ULTRASTOP pro med. Solução unidose (Clinic)

OUTRAS INFORMAÇÕES IMPORTANTES

Os símbolos apresentados no rótulo do frasco e na caixa desmontável têm o seguinte significado:

	Fabricante		Número do artigo
	Designação do lote		Válido até
	Siga as instruções de utilização!		Não injetável! Altamente inflamável!
	Não utilizar se a embalagem estiver danificada		Esterilizado com procedimentos asséticos
	Não armazenar a temperaturas superiores a 25 °C		Proteger contra a luz

Fabricante: MoNo chem-pharm Produkte GmbH, Leystraße 129, 1200 Viena - AT

Distribuição: SIGMAPHARM Arzneimittel GmbH, 1200 Viena - AT

Versão das informações: setembro de 2021

 0123

